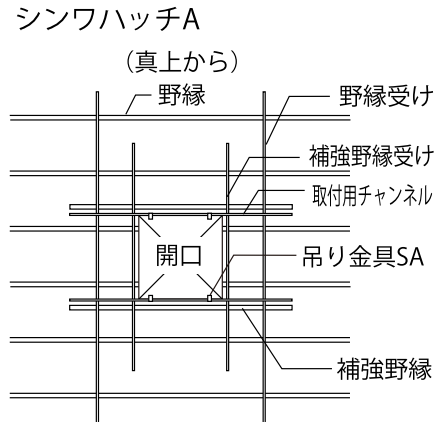
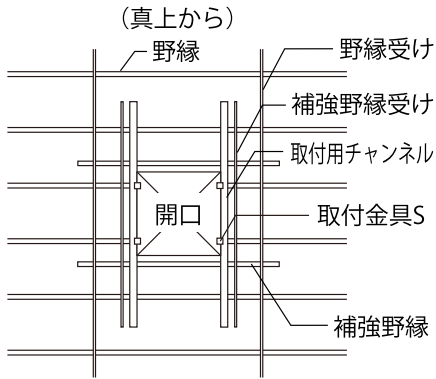


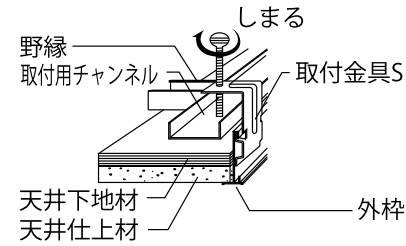
■ 施工方法

<下地> シンワハッチ



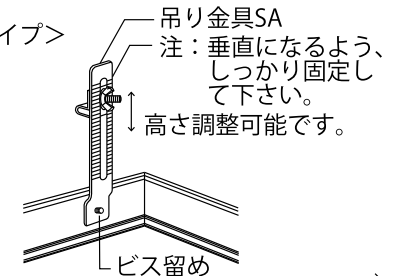
<外枠取付> シンワハッチ

<ワンタッチフックタイプ>



シンワハッチA

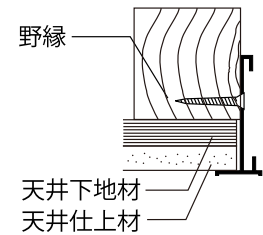
エース <Aタイプ>



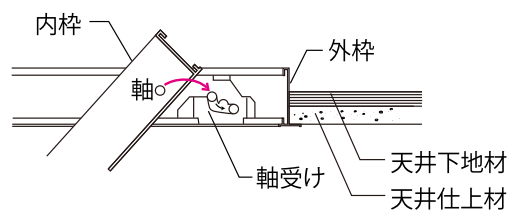
吊り金具で180mmの長寸サイズもございます。(別売品)
→吊り金具SA180mmセット(4個入り) 1,510円/セット

892-1180

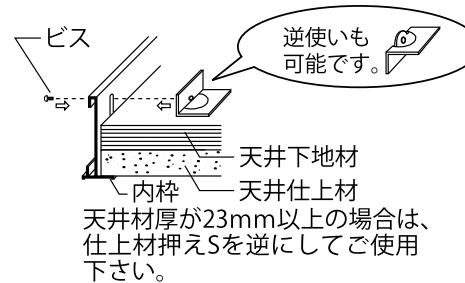
<外枠取付(木下地)>



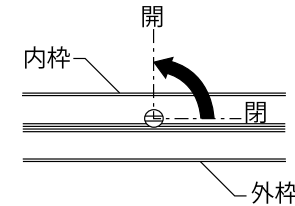
<脱着法>



<内枠ボードの固定>



<錠の開閉>



コインまたはマイナスドライバー等を使い90度に回転させ開閉します。

■ シンワハッチ・シンワハッチAの材質

| 部材(名称) | 材質 | 仕上げ |
|-------------------|------------------------|------------|
| 内枠・外枠 | アルミニウム合金押出型材 A6063S-T5 | 陽極酸化皮膜 6μm |
| 錠軸 | 冷間圧造用炭素鋼線 SWCH | 電気亜鉛めっき |
| 軸 | 冷間圧造用炭素鋼線 SWCH | 電気亜鉛めっき |
| 軸受け | 電気亜鉛めっき鋼板 SECC | |
| 取付金具S | 熱間圧延鋼板 SPHC | 電気亜鉛めっき |
| ボルト | 冷間圧造用炭素鋼線 SWCH | 電気亜鉛めっき |
| 吊り金具SA (シンワハッチA用) | 溶融亜鉛めっき鋼板 SGCC | |
| 仕上材押えS | 冷間圧延鋼板 SPCC | 電気亜鉛めっき |

軸受け部に専用部材を取り付けることにより、簡易的な壁用ハッチとしてもご使用になれます。

893-0001

簡易壁用部材 (シンワハッチ用) 770円/セット
～取付け説明書入り